

**RELAZIONE AL RENDICONTO DI GESTIONE
DELL'ESERCIZIO 2016
D. Lgs. 23 giugno 2011 nr. 118**

COMUNE DI SANTA SOFIA D'EPIRO (CS)

INDICE

La relazione al rendiconto della gestione

Tab. nr. 1: il risultato d'amministrazione

Tab. nr. 2: il risultato della gestione di competenza

Tab. nr. 3: grado di accertamento delle entrate per titoli

Tab. nr. 4: grado di accertamento delle entrate correnti di natura tributaria, contrib. perequativa

Tab. nr. 5: grado di accertamento delle entrate da trasferimenti correnti

Tab. nr. 6: grado di accertamento delle entrate extratributarie

Tab. nr. 7: grado di accertamento delle entrate in conto capitale

Tab. nr. 8: il bilancio per programmi (DUP)

Tab. nr. 9: analisi dei programmi

Tab. nr. 10: impegni assunti per titoli di spesa

Tab. nr. 11: spesa corrente per missioni

Tab. nr. 12: spesa conto capitale per missioni

Tab. nr. 13: impegni assunti per macroaggregati parte corrente

Tab. nr. 14: impegni assunti per macroaggregati parte capitale

Tab. nr. 15: impegni assunti per incremento di attività finanziarie

Tab. nr. 16: impegni assunti per rimborso di prestiti

Tab. nr. 17: impegni assunti per chiusura/anticipazioni Tesoreria

Tab. nr. 18: impegni assunti per uscite conto terzi e partite di giro

Tab. nr. 19: ricostruzione dello stock di debito

Tab. nr. 20: fondo cassa

Tab. nr. 21: residui attivi

Tab. nr. 22: residui passivi

Tab. nr. 23: conto economico

Tab. nr. 24: conto del patrimonio

Tab. nr. 25: verifica degli equilibri

Tab. nr. 26: verifica del fondo pluriennale vincolato

La relazione al rendiconto, deliberata dal consiglio comunale nell'apposita sessione annuale dedicata all'approvazione del consuntivo, è il documento con il quale l'organo esecutivo espone all'assemblea consiliare il rendiconto dell'attività svolta durante l'esercizio precedente. Non si tratta, come nel caso della relazione tecnica che generalmente accompagna il consuntivo, di un documento di origine prevalentemente contabile, ma di un atto dal contenuto politico/finanziario. La relazione al rendiconto mantiene infatti a consuntivo, un significato simile a quello attribuito all'inizio dell'esercizio alla relazione previsionale e programmatica, la quale costituisce il principale documento di bilancio con il quale il consiglio comunale indirizza e programma l'attività dell'ente. Si riporta di seguito il testo dell'art. 151 del TUEL 267/2000 "Principi generali":

1. Gli enti locali ispirano la propria gestione al principio della programmazione. A tal fine presentano il Documento unico di programmazione entro il 31 luglio di ogni anno e deliberano il bilancio di previsione finanziario entro il 31 dicembre, riferiti ad un orizzonte temporale almeno triennale. Le previsioni del bilancio sono elaborate sulla base delle linee strategiche contenute nel documento unico di programmazione, osservando i principi contabili generali ed applicati allegati al decreto legislativo 23 giugno 2011, n. 118, e successive modificazioni. I termini possono essere differiti con decreto del Ministro dell'interno, d'intesa con il Ministro dell'economia e delle finanze, sentita la Conferenza Stato-città ed autonomie locali, in presenza di motivate esigenze.
2. Il Documento unico di programmazione è composto dalla Sezione strategica, della durata pari a quelle del mandato amministrativo, e dalla Sezione operativa di durata pari a quello del bilancio di previsione finanziario.
3. Il bilancio di previsione finanziario comprende le previsioni di competenza e di cassa del primo esercizio del periodo considerato e le previsioni di competenza degli esercizi successivi. Le previsioni riguardanti il primo esercizio costituiscono il bilancio di previsione finanziario annuale.
4. Il sistema contabile degli enti locali garantisce la rilevazione unitaria dei fatti gestionali sotto il profilo finanziario, economico e patrimoniale, attraverso l'adozione:
 - a) della contabilità finanziaria, che ha natura autorizzatoria e consente la rendicontazione della gestione finanziaria;
 - b) della contabilità economico-patrimoniale ai fini conoscitivi, per la rilevazione degli effetti economici e patrimoniali dei fatti gestionali e per consentire la rendicontazione economico e patrimoniale.
5. I risultati della gestione finanziaria, economico e patrimoniale sono dimostrati nel rendiconto comprendente il conto del bilancio, il conto economico e lo stato patrimoniale.
6. Al rendiconto è allegata una relazione della Giunta sulla gestione che esprime le valutazioni di efficacia dell'azione condotta sulla base dei risultati conseguiti, e gli altri documenti previsti dall'art. 11, comma 4, del decreto legislativo 23 giugno 2011, n. 118.
7. Il rendiconto è deliberato dall'organo consiliare entro il 30 aprile dell'anno successivo.
8. Entro il 30 settembre l'ente approva il bilancio consolidato con i bilanci dei propri organismi e enti strumentali e delle società controllate e partecipate, secondo il principio applicato n. 4/4 di cui al decreto legislativo 23 giugno 2011, n. 118".

Ed inoltre, per quanto concerne la ridestinazione dell' avanzo:

"1. Il risultato di amministrazione è distinto in fondi liberi, fondi vincolati, fondi destinati agli investimenti e fondi accantonati. I fondi destinati agli investimenti sono costituiti dalle entrate in c/capitale senza vincoli di specifica destinazione non spese, e sono utilizzabili con provvedimento di variazione di bilancio solo a seguito dell'approvazione del rendiconto. L'indicazione della destinazione nel risultato di amministrazione per le entrate in conto capitale che hanno dato luogo ad accantonamento al fondo crediti di dubbia e difficile esazione è sospeso, per l'importo dell'accantonamento, sino all'effettiva riscossione delle stesse. I trasferimenti in conto capitale non sono destinati al finanziamento degli investimenti e non possono essere finanziati dal debito e dalle entrate in conto capitale destinate al finanziamento degli investimenti. I fondi accantonati

comprendono gli accantonamenti per passività potenziali e il fondo crediti di dubbia esigibilità. Nel caso in cui il risultato di amministrazione non sia sufficiente a comprendere le quote vincolate, destinate e accantonate, l'ente è in disavanzo di amministrazione. Tale disavanzo è iscritto come posta a se stante nel primo esercizio del bilancio di previsione secondo le modalità previste dall'art. 188.

2. La quota libera dell'avanzo di amministrazione dell'esercizio precedente, accertato ai sensi dell'art. 186 e quantificato ai sensi del comma 1, può essere utilizzato con provvedimento di variazione di bilancio, per le finalità di seguito indicate in ordine di priorità:

- a) per la copertura dei debiti fuori bilancio;
- b) per i provvedimenti necessari per la salvaguardia degli equilibri di bilancio di cui all'art. 193 ove non possa provvedersi con mezzi ordinari;
- c) per il finanziamento di spese di investimento;
- d) per il finanziamento delle spese correnti a carattere non permanente;
- e) per l'estinzione anticipata dei prestiti. Resta salva la facoltà di impiegare l'eventuale quota del risultato di amministrazione "svincolata", in occasione dell'approvazione del rendiconto, sulla base della determinazione dell'ammontare definitivo della quota del risultato di amministrazione accantonata per il fondo crediti di dubbia esigibilità, per finanziare lo stanziamento riguardante il fondo crediti di dubbia esigibilità nel bilancio di previsione dell'esercizio successivo a quello cui il rendiconto si riferisce.

3. Le quote del risultato presunto derivanti dall'esercizio precedente, costituite da accantonamenti risultanti dall'ultimo consuntivo approvato o derivanti da fondi vincolati possono essere utilizzate per le finalità cui sono destinate prima dell'approvazione del conto consuntivo dell'esercizio precedente, attraverso l'iscrizione di tali risorse, come posta a sé stante dell'entrata, nel primo esercizio del bilancio di previsione o con provvedimento di variazione al bilancio. L'utilizzo della quota vincolata o accantonata del risultato di amministrazione è consentito, sulla base di una relazione documentata del dirigente competente, anche in caso di esercizio provvisorio, esclusivamente per garantire la prosecuzione o l'avvio di attività soggette a termini o scadenza, la cui mancata attuazione determinerebbe danno per l'ente, secondo le modalità individuate al comma 3-quinquies.

3-bis. L'avanzo di amministrazione non vincolato non può essere utilizzato nel caso in cui l'ente si trovi in una delle situazioni previste dagli articoli 195 e 222, fatto salvo l'utilizzo per i provvedimenti di riequilibrio di cui all'articolo 193.

3-ter. Costituiscono quota vincolata del risultato di amministrazione le entrate accertate e le corrispondenti economie di bilancio:

- a) nei casi in cui la legge o i principi contabili generali e applicati individuano un vincolo di specifica destinazione dell'entrata alla spesa;
- b) derivanti da mutui e finanziamenti contratti per il finanziamento di investimenti determinati;
- c) derivanti da trasferimenti erogati a favore dell'ente per una specifica destinazione determinata;
- d) derivanti da entrate accertate straordinarie, non aventi natura ricorrente, cui l'amministrazione ha formalmente attribuito una specifica destinazione. E' possibile attribuire un vincolo di destinazione alle entrate straordinarie non aventi natura ricorrente solo se l'ente non ha rinviato la copertura del disavanzo di amministrazione negli esercizi successivi e ha provveduto nel corso dell'esercizio alla copertura di tutti gli eventuali debiti fuori bilancio, compresi quelli di cui all'art. 193. L'indicazione del vincolo nel risultato di amministrazione per le entrate vincolate che hanno dato luogo ad accantonamento al fondo crediti di dubbia e difficile esazione è sospeso, per l'importo

dell'accantonamento, sino all'effettiva riscossione delle stesse.

3-quater. Se il bilancio di previsione impiega quote vincolate del risultato di amministrazione presunto ai sensi del comma 3, entro il 31 gennaio la Giunta verifica l'importo delle quote vincolate del risultato di amministrazione presunto sulla base di un preconsuntivo relativo alle entrate e alle spese vincolate ed approva l'aggiornamento dell'allegato al bilancio di previsione di cui all'art. 11, comma 3, lettera a), del decreto legislativo 23 giugno 2011, n. 118, e successive modificazioni. Se la quota vincolata del risultato di amministrazione presunto è inferiore rispetto all'importo applicato al bilancio di previsione, l'ente provvede immediatamente alle necessarie variazioni di bilancio che adeguano l'impiego del risultato di amministrazione vincolato.

3-quinquies. Le variazioni di bilancio che, in attesa dell'approvazione del consuntivo, applicano al bilancio quote vincolate o accantonate del risultato di amministrazione, sono effettuate solo dopo l'approvazione del prospetto aggiornato del risultato di amministrazione presunto da parte della Giunta di cui al comma 3-quater. Le variazioni consistenti nella mera re-iscrizione di economie di spesa derivanti da stanziamenti di bilancio dell'esercizio precedente corrispondenti a entrate vincolate, possono essere disposte dai dirigenti se previsto dal regolamento di contabilità o, in assenza di norme, dal responsabile finanziario. In caso di esercizio provvisorio tali variazioni sono di competenza della Giunta.

3-sexies. Le quote del risultato presunto derivante dall'esercizio precedente costituite dagli accantonamenti effettuati nel corso dell'esercizio precedente possono essere utilizzate prima dell'approvazione del conto consuntivo dell'esercizio precedente, per le finalità cui sono destinate, con provvedimento di variazione al bilancio, se la verifica di cui al comma 3-quater e l'aggiornamento dell'allegato al bilancio di previsione di cui all'art. 11, comma 3, lettera a), del decreto legislativo 23 giugno 2011, n. 118, e successive modificazioni, sono effettuate con riferimento a tutte le entrate e le spese dell'esercizio precedente e non solo alle entrate e alle spese vincolate

Tab. nr. 1 PROSPETTO DIMOSTRATIVO DEL RISULTATO DI AMMINISTRAZIONE

		GESTIONE		
		RESIDUI	COMPETENZA	TOTALE
Fondo cassa al 1° gennaio				566.626,19
RISCOSSIONI	(+)	411.833,43	1.634.422,96	2.046.256,39
PAGAMENTI	(-)	441.442,97	1.809.499,93	2.250.942,90
SALDO DI CASSA AL 31 DICEMBRE	(=)			361.939,68
PAGAMENTI per azioni esecutive non regolarizzate al 31 dicembre	(-)			0,00
FONDO DI CASSA AL 31 DICEMBRE	(=)			361.939,68
RESIDUI ATTIVI	(+)	1.236.526,69	494.238,75	1.730.765,44
di cui derivanti da accertamenti di tributi effettuati sulla base della stima del dipartimento delle finanze				0,00
RESIDUI PASSIVI	(-)	542.319,54	244.585,89	786.905,43
FONDO PLURIENNALE VINCOLATO PER SPESE CORRENTI	(-)			0,00
FONDO PLURIENNALE VINCOLATO PER SPESE IN CONTO CAPITALE	(-)			0,00
RISULTATO DI AMMINISTRAZIONE AL 31 DICEMBRE 2016 (A)	(=)			1.305.799,69

Composizione del risultato di amministrazione al 31 dicembre 2016:

Parte accantonata		
Fondo crediti di dubbia esigibilità al 31/12/2016		669.788,83
Fondo al 31/12/2015		632.187,21
Fondo al 31/12/2015		0,00
	Totale parte accantonata (B)	1.301.976,04
Parte vincolata		
Vincoli derivanti da leggi e dai principi contabili		2.500,00
Vincoli derivanti da trasferimenti		0,00
Vincoli derivanti dalla contrazione di mutui		0,00
Vincoli formalmente attribuiti dall'ente		0,00
Altri vincoli		0,00
	Totale parte vincolata (C)	2.500,00
Parte destinata agli investimenti		0,00
	Totale parte destinata agli investimenti (D)	0,00
	Totale parte disponibile (E=A-B-C-D)	1.323,65
Se E è negativo, tale importo è iscritto tra le spese del bilancio di previsione come disavanzo da ripianare		

Tab. nr. 2 Risultato della gestione di competenza:

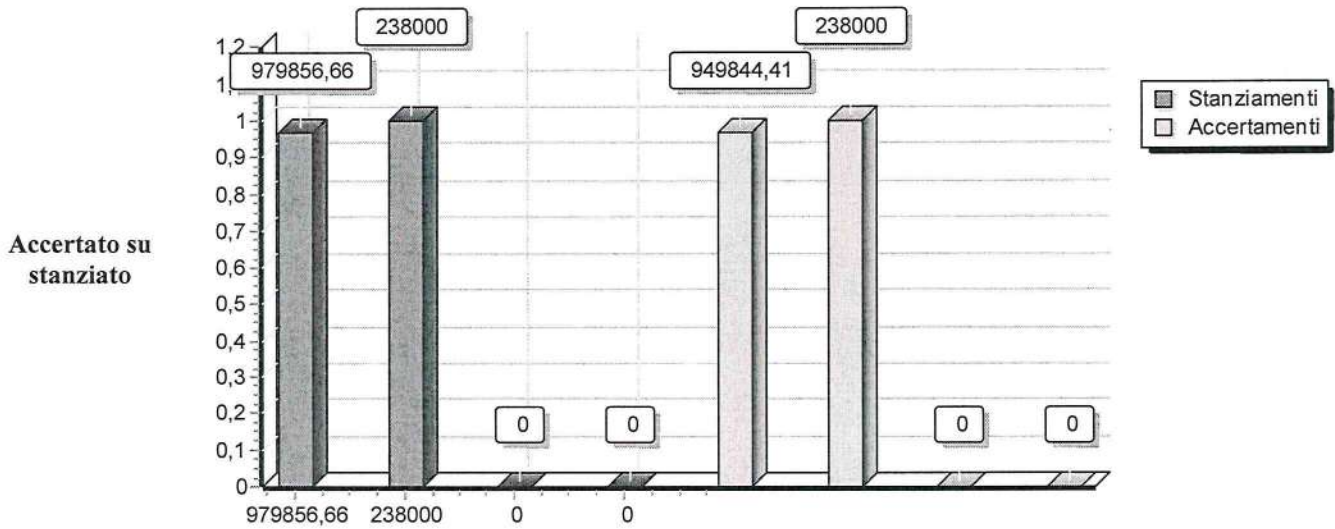
ENTRATE	ACCERTAMENTI	INCASSI	SPESE	IMPEGNI	PAGAMENTI
Fondo di cassa all'inizio dell'esercizio					
Utilizzo avanzo di amministrazione	17.268,75	566.626,19		0,00	
Fondo pluriennale vincolato di parte corrente	2.000,00				
Fondo pluriennale vincolato in c/capitale	0,00				
Titolo 1 - Entrate correnti di natura tributaria, contributiva e perequativa	1.187.844,41	1.169.564,32	Titolo 1 - Spese correnti	1.689.775,48	1.790.251,10
			<i>Fondo pluriennale vincolato di parte corrente</i>	0,00	0,00
Titolo 2 - Trasferimenti correnti	370.440,12	308.045,40			
Titolo 3 - Entrate extratributarie	241.559,96	194.069,05			
Titolo 4 - Entrate in conto capitale	28.680,67	74.327,38	Titolo 2 - Spese in conto capitale	2.200,69	105.256,96
			<i>Fondo pluriennale vincolato in c/capitale</i>	0,00	0,00
Titolo 5 - Entrate da riduzione di attività finanziarie	0,00	0,00	Titolo 3 - Spese per incremento di attività finanziarie	0,00	0,00
			<i>Fondo pluriennale vincolato per attività finanziarie</i>	0,00	0,00
Totale entrate finali	1.828.525,16	1.746.006,15	Totale spese finali	1.691.976,17	1.895.508,06
Titolo 6 - Accensione prestiti	0,00	0,00	Titolo 4 - Rimborso di prestiti	61.973,10	61.973,10
			<i>di cui Fondo anticipazioni di liquidità (DL 35/2013 e succ. mod. e rifinanz.)</i>	0,00	0,00
Titolo 7 - Anticipazioni da istituto tesoriere/cassiere	0,00	0,00	Titolo 5 - Chiusura anticipazioni da istituto tesoriere/cassiere	0,00	0,00
Titolo 9 - Entrate per conto di terzi e partite di giro	300.136,55	300.250,24	Titolo 7 - Spese per conto terzi e partite di giro	300.136,55	293.461,74
Totale entrate dell'esercizio	2.128.661,71	2.046.256,39	Totale spese dell'esercizio	2.054.085,82	2.250.942,90
TOTALE COMPLESSIVO ENTRATE	2.147.930,46	2.612.882,58	TOTALE COMPLESSIVO SPESE	2.054.085,82	2.250.942,90
DISAVANZO DELL'ESERCIZIO	0,00	0,00	AVANZO DI COMPETENZA/FONDO DI CASSA	93.844,64	361.939,68
TOTALE A PAREGGIO	2.147.930,46	2.612.882,58	TOTALE A PAREGGIO	2.147.930,46	2.612.882,58

Le entrate presentano il seguente andamento, riferito agli stanziamenti risultanti dai dati previsionali attuali ed agli accertamenti assunti:

Tab. nr. 3 Grado di accertamento delle entrate	Stanz. definitivi	Accertamenti	% Accertato
Tit. 1 Entrate correnti di natura tributaria, contributiva e perequativa	1.217.856,66	1.187.844,41	97,5357
Tit. 2 Trasferimenti correnti	420.775,26	370.440,12	88,0375
Tit. 3 Entrate extratributarie	262.527,71	241.559,96	92,0131
Tit. 4 Entrate in conto capitale	1.385.307,46	28.680,67	2,0703
Tit. 5 Entrate da riduzione di attività finanziarie	0,00	0,00	
Tit. 6 Accensione prestiti	350.000,00	0,00	
Tit. 7 Anticipazioni da istituto tesoriere/cassiere	374.190,93	0,00	
Tit. 9 Entrate per conto di terzi e partite di giro	553.000,00	300.136,55	54,2742
Totali	4.563.658,02	2.128.661,71	46,6438

Tab. nr. 4 Grado di accertamento delle entrate correnti di natura tributaria, contributiva e perequativa

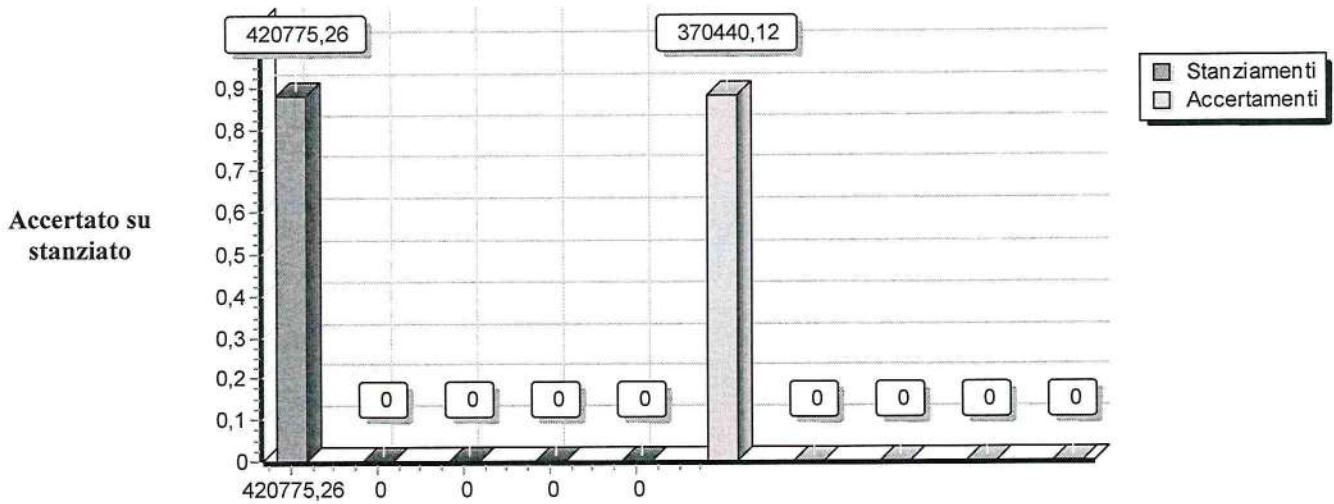
	Stanz. definitivi	Accertamenti	% Accertato
Tipologia 101: Imposte tasse e proventi assimilati	979.856,66	949.844,41	96,9371
Tipologia 104: Compartecipazioni di tributi	238.000,00	238.000,00	100,0000
Tipologia 301: Fondi perequativi da Amministrazioni Centrali	0,00	0,00	
Tipologia 302: Fondi perequativi dalla Regione o Provincia autonoma	0,00	0,00	
Totali	1.217.856,66	1.187.844,41	97,5357



Gli enti locali hanno più tempo per correggere tariffe e aliquote comunali. La regola generale sulla tempistica è fissata dall'art. 1 comma 169 della legge 296/2006 il quale prevede che gli enti locali deliberano le tariffe e le aliquote relative ai tributi di loro competenza entro la data di approvazione del bilancio, con effetto dal primo gennaio dell'anno di riferimento. La legge di stabilità 2013 all'art. 1 comma 444 dà la possibilità ai Comuni, per ripristinare gli equilibri di bilancio, di modificare aliquote e tariffe entro il 30 settembre, ovvero entro la data prevista per la salvaguardia degli equilibri di bilancio che in base alle recenti novelle normative è fissata al 31 luglio di ogni anno.

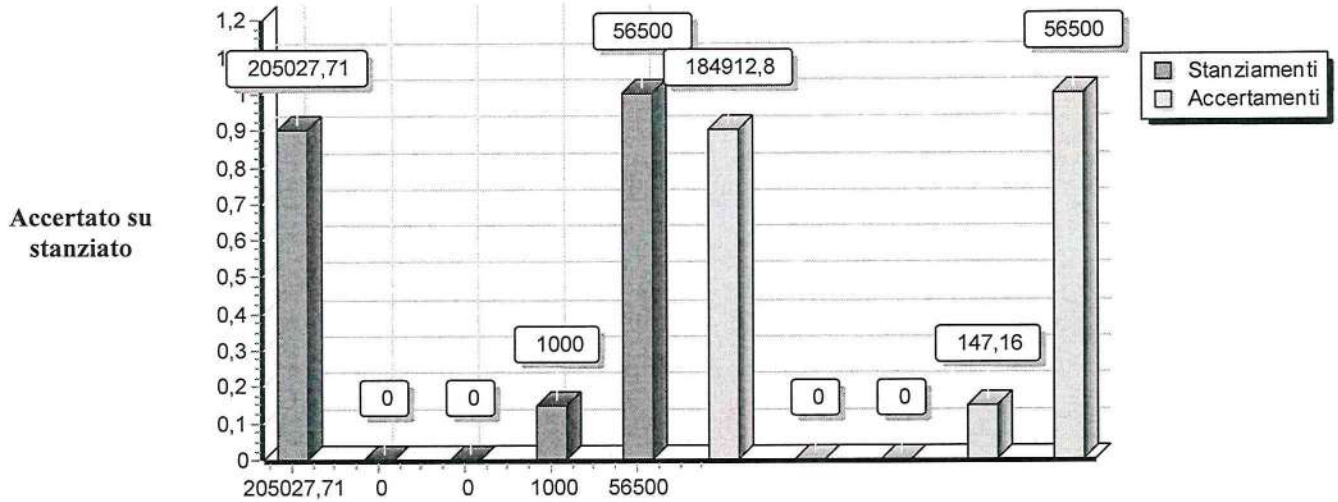
Tab. nr. 5 Grado di accertamento delle entrate da trasferimenti correnti

	Stanz. definitivi	Accertamenti	% Accertato
Tipologia 101: Trasferimenti correnti da Amministrazioni pubbliche	420.775,26	370.440,12	88,0375
Tipologia 102: Trasferimenti correnti da Famiglie	0,00	0,00	
Tipologia 103: Trasferimenti correnti da Imprese	0,00	0,00	
Tipologia 104: Trasferimenti correnti da Istituzioni Sociali Private	0,00	0,00	
Tipologia 105: Trasferimenti correnti dall'Unione Europea e dal Resto del Mondo	0,00	0,00	
Totali	420.775,26	370.440,12	88,0375



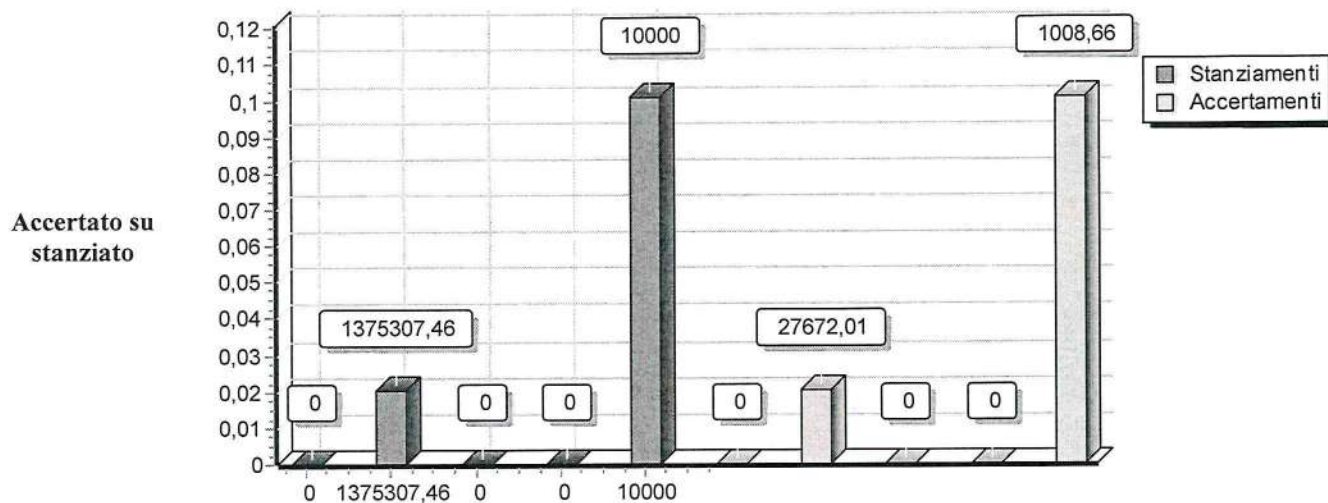
Tab. nr. 6 Grado di accertamento delle entrate extratributarie

	Stanz. definitivi	Accertamenti	% Accertato
Tipologia 100: Vendita di beni e servizi e proventi derivanti dalla gestione dei beni	205.027,71	184.912,80	90,1892
Tipologia 200: Proventi derivanti dall'attività di controllo e repressione delle irregolarità e degli illeciti	0,00	0,00	
Tipologia 300: Interessi attivi	0,00	0,00	
Tipologia 400: Altre entrate da redditi da capitale	1.000,00	147,16	14,7160
Tipologia 500: Rimborsi e altre entrate correnti	56.500,00	56.500,00	100,0000
Totali	262.527,71	241.559,96	92,0131



Tab. nr. 7 Grado di accertamento delle entrate in conto capitale

	Stanz. definitivi	Accertamenti	% Accertato
Tipologia 100: Tributi in conto capitale	0,00	0,00	
Tipologia 200: Contributi agli investimenti	1.375.307,46	27.672,01	2,0121
Tipologia 300: Altri trasferimenti in conto capitale	0,00	0,00	
Tipologia 400: Entrate da alienazione di beni materiali e immateriali	0,00	0,00	
Tipologia 500: Altre entrate in conto capitale	10.000,00	1.008,66	10,0866
Totali	1.385.307,46	28.680,67	2,0703



I documenti politici di strategia e di indirizzo generale, come il DUP, sono gli strumenti mediante i quali il consiglio, organo rappresentativo della collettività locale, indica i principali obiettivi da perseguire nell'immediato futuro. L'attività di indirizzo tende quindi ad assicurare un ragionevole grado di coerenza tra le scelte di programmazione e la disponibilità reale di risorse. Il bilancio di previsione letto "per programmi" associando quindi l'obiettivo strategico con la rispettiva dotazione finanziaria.

I programmi di spesa sono quindi gli strumenti con i quali misurare, a chiusura dell'esercizio di riferimento, l'efficacia dell'azione intrapresa dall'azienda Comune. Ogni programma sarà costituito da spese di funzionamento (Tit. 1- Spesa corrente), da spese di investimento (Tit. 2 - Spese in C/Capitale e Tit. 3 - Spese per incremento di attività finanziarie), e può essere inoltre integrato includendovi pure l'ammontare corrispondente alla restituzione dei mezzi finanziari di terzi (Tit. 4 - Rimborso prestiti e Tit. 5 - Chiusura anticipazioni da istituto tesoriere/cassiere).

Tab. nr. 8 il bilancio per programmi

Il Bilancio 2016 per programmi	Competenza				
	Stanz. finali	Impegni	% Impegnato	Pagamenti	% Pagato
Programma 01	741.415,72	117.239,20	15,8129	108.493,64	14,6333
Programma 02	952.378,80	469.655,95	49,3140	422.663,92	44,3798
Programma 03	444.346,84	288.986,51	65,0362	261.139,11	58,7692
Programma 04	683.668,89	231.711,07	33,8923	144.067,52	21,0727
Programma 05	326.180,56	261.663,58	80,2205	249.289,34	76,4268
Programma 06	257.327,47	254.816,23	99,0241	229.160,87	89,0542
Programma 07	58.958,12	56.492,23	95,8176	53.458,03	90,6712
Programma 08	3.588,16	3.152,23	87,8509	3.152,23	87,8509
Programma 09	450.000,00	0,00	0,0000	0,00	0,0000
Programma 10	35.843,37	34.858,03	97,2510	34.800,87	97,0915
Programma 11	76.218,84	35.374,24	46,4114	17.210,24	22,5800
Totale Programmi effettivi	4.029.926,77	1.753.949,27	43,5231	1.523.435,77	37,8031
Avanzo/Disavanzo					

L'esito finanziario della programmazione annuale è influenzato dai risultati conseguiti dalle componenti elementari di ogni singolo programma: la spesa corrente (Tit. 1), la spesa in conto capitale (Tit. 2 e Tit. 3), unitamente all'eventuale rimborso di prestiti (Tit. 4 e Tit. 5). Qualunque tipo di verifica sull'andamento della gestione di competenza che si fondi, come in questo caso, sull'osservazione del grado di realizzo di ogni singolo programma, non può ignorare l'importanza di questi singoli elementi. La rappresentazione dei risultati può pertanto essere riassunta nella seguente tabella:

Tab. nr. 9 Analisi della spesa per programmi

Stato di realizzazione dei programmi 2016					
Programma 01	Stanz. finali	Impegni	% Impegnato	Pagamenti	% Pagato
Tit. 1 - Spese correnti	120.322,19	117.239,20	97,44	108.493,64	90,17
Tit. 2 - Spese in conto capitale	246.902,60	0,00	0,00	0,00	0,00
Tit. 3 - Spese per incremento di attività finanziarie	0,00	0,00	0,00	0,00	0,00
Tit. 5 - Chiusura anticipazioni da istituto tesoriere/cassiere	374.190,93	0,00	0,00	0,00	0,00
Totale Programma	741.415,72	117.239,20	15,8129	108.493,64	14,6333
Programma 02	Stanz. finali	Impegni	% Impegnato	Pagamenti	% Pagato
Tit. 1 - Spese correnti	520.712,70	407.682,85	78,29	360.690,82	69,27
Tit. 2 - Spese in conto capitale	369.693,00	0,00	0,00	0,00	0,00
Tit. 3 - Spese per incremento di attività finanziarie	0,00	0,00	0,00	0,00	0,00
Tit. 4 - Rimborso di prestiti	61.973,10	61.973,10	100,00	61.973,10	100,00
Totale Programma	952.378,80	469.655,95	49,3140	422.663,92	44,3798
Programma 03	Stanz. finali	Impegni	% Impegnato	Pagamenti	% Pagato
Tit. 1 - Spese correnti	294.346,84	288.986,51	98,18	261.139,11	88,72
Tit. 2 - Spese in conto capitale	150.000,00	0,00	0,00	0,00	0,00
Tit. 3 - Spese per incremento di attività finanziarie	0,00	0,00	0,00	0,00	0,00
Tit. 4 - Rimborso di prestiti	0,00	0,00	0,00	0,00	0,00
Totale Programma	444.346,84	288.986,51	65,0362	261.139,11	58,7692
Programma 04	Stanz. finali	Impegni	% Impegnato	Pagamenti	% Pagato
Tit. 1 - Spese correnti	233.668,89	231.711,07	99,16	144.067,52	61,65
Tit. 2 - Spese in conto capitale	450.000,00	0,00	0,00	0,00	0,00
Tit. 3 - Spese per incremento di attività finanziarie	0,00	0,00	0,00	0,00	0,00
Totale Programma	683.668,89	231.711,07	33,8923	144.067,52	21,0727
Programma 05	Stanz. finali	Impegni	% Impegnato	Pagamenti	% Pagato
Tit. 1 - Spese correnti	260.468,70	259.462,89	99,61	247.088,65	94,86
Tit. 2 - Spese in conto capitale	65.711,86	2.200,69	3,35	2.200,69	3,35
Tit. 3 - Spese per incremento di attività finanziarie	0,00	0,00	0,00	0,00	0,00
Totale Programma	326.180,56	261.663,58	80,2205	249.289,34	76,4268

Stato di realizzazione dei programmi 2016

Programma 06	Stanz. finali	Impegni	% Impegnato	Pagamenti	% Pagato
Tit. 1 - Spese correnti	257.327,47	254.816,23	99,02	229.160,87	89,05
Tit. 2 - Spese in conto capitale	0,00	0,00	0,00	0,00	0,00
Tit. 3 - Spese per incremento di attività finanziarie	0,00	0,00	0,00	0,00	0,00
Totale Programma	257.327,47	254.816,23	99,0241	229.160,87	89,0542
Programma 07	Stanz. finali	Impegni	% Impegnato	Pagamenti	% Pagato
Tit. 1 - Spese correnti	58.958,12	56.492,23	95,82	53.458,03	90,67
Tit. 2 - Spese in conto capitale	0,00	0,00	0,00	0,00	0,00
Tit. 3 - Spese per incremento di attività finanziarie	0,00	0,00	0,00	0,00	0,00
Totale Programma	58.958,12	56.492,23	95,8176	53.458,03	90,6712
Programma 08	Stanz. finali	Impegni	% Impegnato	Pagamenti	% Pagato
Tit. 1 - Spese correnti	3.588,16	3.152,23	87,85	3.152,23	87,85
Tit. 2 - Spese in conto capitale	0,00	0,00	0,00	0,00	0,00
Tit. 3 - Spese per incremento di attività finanziarie	0,00	0,00	0,00	0,00	0,00
Totale Programma	3.588,16	3.152,23	87,8509	3.152,23	87,8509
Programma 09	Stanz. finali	Impegni	% Impegnato	Pagamenti	% Pagato
Tit. 1 - Spese correnti	0,00	0,00	0,00	0,00	0,00
Tit. 2 - Spese in conto capitale	450.000,00	0,00	0,00	0,00	0,00
Tit. 3 - Spese per incremento di attività finanziarie	0,00	0,00	0,00	0,00	0,00
Totale Programma	450.000,00	0,00	0,0000	0,00	0,0000
Programma 10	Stanz. finali	Impegni	% Impegnato	Pagamenti	% Pagato
Tit. 1 - Spese correnti	35.843,37	34.858,03	97,25	34.800,87	97,09
Tit. 2 - Spese in conto capitale	0,00	0,00	0,00	0,00	0,00
Totale Programma	35.843,37	34.858,03	97,2510	34.800,87	97,0915
Programma 11	Stanz. finali	Impegni	% Impegnato	Pagamenti	% Pagato
Tit. 1 - Spese correnti	76.218,84	35.374,24	46,41	17.210,24	22,58
Tit. 2 - Spese in conto capitale	0,00	0,00	0,00	0,00	0,00
Totale Programma	76.218,84	35.374,24	46,4114	17.210,24	22,5800
Totale Programmi effettivi di spesa	4.029.926,77	1.753.949,27	43,52	1.523.435,77	37,80
Avanzo/Disavanzo					
Totale risorse impiegate nei programmi					

Le uscite del comune sono costituite da spese di parte corrente, spese in conto capitale, rimborso di prestiti e da movimenti di risorse effettuate per conto di altri soggetti denominati, nella struttura contabile prevista dal Testo unico sull'ordinamento degli enti locali, servizi per conto di terzi.

La quantità di risorse che il comune può spendere dipende direttamente dal volume complessivo delle entrate che si prevede di accertare nell'esercizio. La politica tributaria e tariffaria, da una parte, e la programmazione degli interventi di spesa, dall'altra, sono fenomeni collegati da un vincolo particolarmente forte. Dato che la possibilità di manovra nel campo delle entrate non è molto ampia, e questo specialmente nei periodi in cui la congiuntura economica è negativa, diventa importante per l'ente locale utilizzare al meglio la propria capacità di spesa per mantenere, sia ad inizio esercizio che durante l'intera gestione, un costante equilibrio di bilancio.

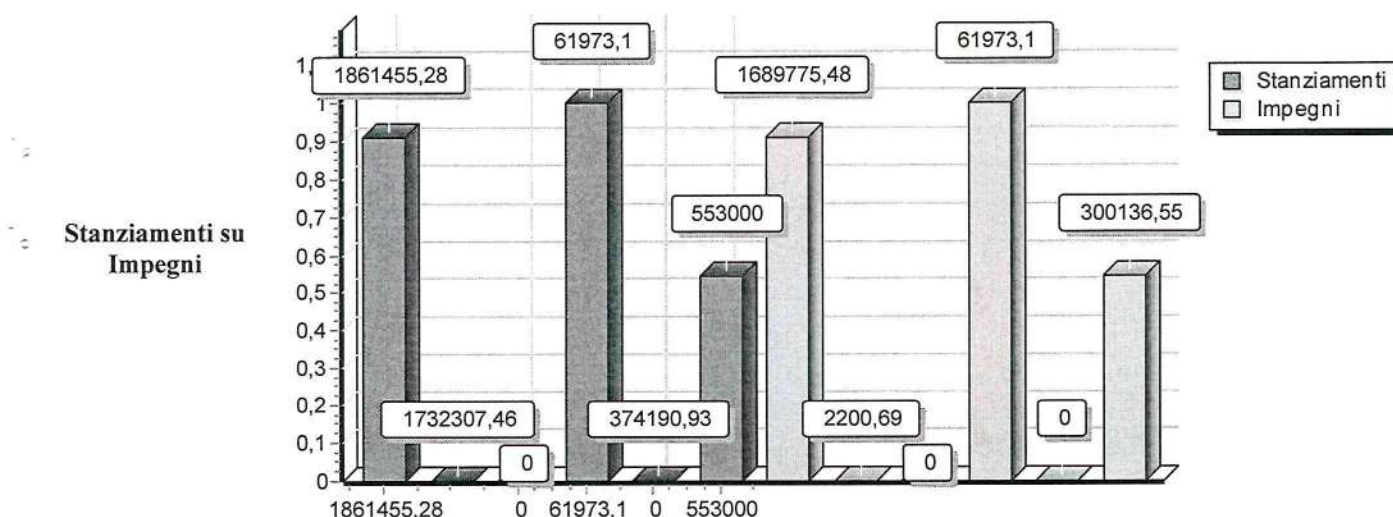
La ricerca dell'efficienza (capacità di spendere secondo il programma adottato), dell'efficacia (attitudine ad utilizzare le risorse soddisfacendo le reali esigenze della collettività) e dell'economicità (conseguire gli obiettivi stabiliti spendendo il meno possibile) deve essere compatibile con il mantenimento dell'equilibrio tra le entrate e le uscite, e questo durante l'intero esercizio.

La spesa presenta la seguente situazione, articolata per titoli:

Tab. nr. 10 Impegni assunti

	Stanz. definitivi	Impegnato	% Impegnato
1 - Spese correnti	1.861.455,28	1.689.775,48	90,7771
2 - Spese in conto capitale	1.732.307,46	2.200,69	0,1270
3 - Spese per incremento di attività finanziarie	0,00	0,00	0,0000
4 - Rimborso di prestiti	61.973,10	61.973,10	100,0000
5 - Chiusura anticipazioni da istituto tesoriere/cassiere	374.190,93	0,00	0,0000
7 - Spese per conto terzi e partite di giro	553.000,00	300.136,55	54,2742
Totali	4.582.926,77	2.054.085,82	44,8204

Tab. nr. 10 Impegni assunti



Le spese correnti classificate secondo il livello delle missioni sono riassunte nel seguente prospetto:

Tab. nr. 11

MISSIONE	DENOMINAZIONE	Stanzamenti definitivi	Impegni	% Impegnato
Missione 01	Servizi istituzionali, generali e di gestione	673.504,19	607.364,27	90,1797
Missione 02	Giustizia	0,00	0,00	0,0000
Missione 03	Ordine pubblico e sicurezza	9.049,32	9.000,87	99,4646
Missione 04	Istruzione e diritto allo studio	189.495,64	186.154,69	98,2369
Missione 05	Tutela e valorizzazione dei beni e delle attività culturali	113.898,55	106.782,25	93,7521
Missione 06	Politiche giovanili, sport e tempo libero	3.145,29	3.145,29	100,0000
Missione 07	Turismo	0,00	0,00	0,0000
Missione 08	Assetto del territorio ed edilizia abitativa	2.854,49	2.854,49	100,0000
Missione 09	Sviluppo sostenibile e tutela del territorio e dell'ambiente	504.356,30	492.806,12	97,7099
Missione 10	Trasporti e diritto alla mobilità	257.468,70	256.462,89	99,6093
Missione 11	Soccorso civile	0,00	0,00	0,0000
Missione 12	Diritti sociali, politiche sociali e famiglia	0,00	0,00	0,0000
Missione 13	Tutela della salute	0,00	0,00	0,0000
Missione 14	Sviluppo economico e competitività	0,00	0,00	0,0000
Missione 15	Politiche per il lavoro e la formazione professionale	0,00	0,00	0,0000
Missione 16	Agricoltura, politiche agroalimentari e pesca	0,00	0,00	0,0000
Missione 17	Energia e diversificazione delle fonti energetiche	0,00	0,00	0,0000
Missione 18	Relazioni con le altre autonomie territoriali e locali	0,00	0,00	0,0000
Missione 19	Relazioni internazionali	0,00	0,00	0,0000
Missione 20	Fondi e accantonamenti	82.478,19	0,00	0,0000
Missione 50	Debito pubblico	25.204,61	25.204,61	100,0000
Missione 60	Anticipazioni finanziarie	0,00	0,00	0,0000
Totale Missioni		1.861.455,28	1.689.775,48	90,7771

Si rammenta il contenuto dell'Art. 166 del TUEL 267/2000, "**Fondo di riserva**", il quale così recita:

1. Gli enti locali iscrivono nel proprio bilancio di previsione un fondo di riserva non inferiore allo 0,30 e non superiore al 2 per cento del totale delle spese correnti inizialmente previste in bilancio.

2. Il fondo è utilizzato, con deliberazioni dell'organo esecutivo da comunicare all'organo consiliare nei tempi stabiliti dal regolamento di contabilità, nei casi in cui si verificano esigenze straordinarie di bilancio o le dotazioni degli interventi di spesa corrente si rivelino insufficienti.

2-bis. La metà della quota minima prevista dai commi 1 e 2-ter è riservata alla copertura di eventuali spese non prevedibili, la cui mancata effettuazione comporta danni certi all'amministrazione. ⁽¹⁾

2-ter. Nel caso in cui l'ente si trovi in una delle situazioni previste dagli articoli 195 e 222, il limite minimo previsto dal comma 1 è stabilito nella misura dello 0,45 per cento del totale delle spese correnti inizialmente previste in bilancio.

Per quanto concerne invece il Fondo svalutazione crediti **si rammenta che, a decorrere** dall'esercizio finanziario 2012, gli enti locali devono iscrivere nel bilancio di previsione un "fondo svalutazione crediti" non inferiore al 25 per cento dei residui attivi, di cui ai titoli primo e terzo dell'entrata, aventi anzianità superiore a 5 anni.

Tale disposizione è contenuta nell'articolo 6, comma 17, del decreto legge n. 95/2012, meglio conosciuto come decreto "spending review".

Tuttavia, i residui, per i quali è analiticamente certificabile, da parte dell'organo di revisione, la perdurante sussistenza delle ragioni del credito e l'elevato tasso di riscuotibilità, possono essere esclusi dal calcolo per la determinazione del fondo svalutazione crediti. La norma in esame impone quindi agli enti di rivedere ogni singolo residuo attivo mantenuto in sede di rendiconto 2011.

Inoltre gli enti locali che beneficiano dell'anticipazione, di cui al comma 13 dell'articolo 1 del dl 35/2013, dovranno adeguare il fondo di svalutazione crediti di cui dl 95/2012, relativo ai 5 esercizi finanziari successivi a quello in cui è stata concessa l'anticipazione stessa, ad almeno il 50 per cento dei residui attivi, di cui ai titoli primo e terzo dell'entrata, aventi anzianità superiore a 5 anni.

Le spese in conto capitale classificate secondo il livello delle missioni sono riassunte nel seguente prospetto:

Tab. nr. 12

MISSIONE	DENOMINAZIONE	Stanziamanti definitivi	Impegni	% Impegnato
Missione 01	Servizi istituzionali, generali e di gestione	50.000,00	0,00	0,0000
Missione 02	Giustizia	0,00	0,00	0,0000
Missione 03	Ordine pubblico e sicurezza	0,00	0,00	0,0000
Missione 04	Istruzione e diritto allo studio	369.693,00	0,00	0,0000
Missione 05	Tutela e valorizzazione dei beni e delle attività culturali	0,00	0,00	0,0000
Missione 06	Politiche giovanili, sport e tempo libero	46.902,60	0,00	0,0000
Missione 07	Turismo	0,00	0,00	0,0000
Missione 08	Assetto del territorio ed edilizia abitativa	200.000,00	0,00	0,0000
Missione 09	Sviluppo sostenibile e tutela del territorio e dell'ambiente	600.000,00	0,00	0,0000
Missione 10	Trasporti e diritto alla mobilità	15.711,86	2.200,69	14,0066
Missione 11	Soccorso civile	0,00	0,00	0,0000
Missione 12	Diritti sociali, politiche sociali e famiglia	450.000,00	0,00	0,0000
Missione 13	Tutela della salute	0,00	0,00	0,0000
Missione 14	Sviluppo economico e competitività	0,00	0,00	0,0000
Missione 15	Politiche per il lavoro e la formazione professionale	0,00	0,00	0,0000
Missione 16	Agricoltura, politiche agroalimentari e pesca	0,00	0,00	0,0000
Missione 17	Energia e diversificazione delle fonti energetiche	0,00	0,00	0,0000
Missione 18	Relazioni con le altre autonomie territoriali e locali	0,00	0,00	0,0000
Missione 19	Relazioni internazionali	0,00	0,00	0,0000
Missione 20	Fondi e accantonamenti	0,00	0,00	0,0000
Totale Missioni		1.732.307,46	2.200,69	0,1270

La spesa presenta la seguente situazione, articolata per titoli e macroaggregati:

Tab. nr. 13 Impegni assunti per spese correnti	Stanz. definitivi	Impegnato	% Impegnato
101 - Redditi da lavoro dipendente	716.078,48	696.004,26	97,1966
102 - Imposte e tasse a carico dell'ente	70.891,34	42.887,78	60,4979
103 - Acquisto di beni e servizi	823.526,25	807.117,41	98,0075
104 - Trasferimenti correnti	44.312,20	38.225,01	86,2629
105 - Trasferimenti di tributi (solo per le Regioni)	0,00	0,00	0,0000
106 - Fondi perequativi (solo per le Regioni)	0,00	0,00	0,0000
107 - Interessi passivi	86.258,11	86.258,08	100,0000
108 - Altre spese per redditi da capitale	0,00	0,00	0,0000
109 - Rimborsi e poste correttive delle entrate	500,00	149,75	29,9500
110 - Altre spese correnti	119.888,90	19.133,19	15,9591
Totale Titolo 1	1.861.455,28	1.689.775,48	90,7771

Tab. nr. 14 Impegni assunti per spese in conto capitale	Stanz. definitivi	Impegnato	% Impegnato
201 - Tributi in conto capitale a carico dell'ente	0,00	0,00	0,0000
202 - Investimenti fissi lordi e acquisto di terreni	1.732.307,46	2.200,69	0,1270
203 - Contributi agli investimenti	0,00	0,00	0,0000
204 - Altri trasferimenti in conto capitale	0,00	0,00	0,0000
205 - Altre spese in conto capitale	0,00	0,00	0,0000
Totale Titolo 2	1.732.307,46	2.200,69	0,1270

Tab. nr. 15 Impegni assunti per incremento di attività finanziarie	Stanz. definitivi	Impegnato	% Impegnato
301 - Acquisizioni di attività finanziarie	0,00	0,00	0,0000
302 - Concessione crediti di breve termine	0,00	0,00	0,0000
303 - Concessione crediti di medio - lungo termine	0,00	0,00	0,0000
304 - Altre spese per incremento di attività finanziarie	0,00	0,00	0,0000
Totale Titolo 3	0,00	0,00	

Tab. nr. 16 Impegni assunti per rimborso di prestiti

	Stanz. definitivi	Impegnato	% Impegnato
401 - Rimborso di titoli obbligazionari	0,00	0,00	0,0000
402 - Rimborso prestiti a breve termine	0,00	0,00	0,0000
403 - Rimborso mutui e altri finanziamenti a medio lungo	61.973,10	61.973,10	100,0000
404 - Rimborso di altre forme di indebitamento	0,00	0,00	0,0000
405 - Fondi per rimborso prestiti	0,00	0,00	0,0000
Totale Titolo 4	61.973,10	61.973,10	100,0000

Tab. nr. 17 Impegni assunti per chiusura/anticipazioni ricevute da tesoreria

	Stanz. definitivi	Impegnato	% Impegnato
501 - Chiusura anticipazioni da istituto tesoriere/cassiere	374.190,93	0,00	0,0000
Totale Titolo 5	374.190,93	0,00	0,0000

Tab. nr. 18 Impegni assunti per uscite per conto terzi e partite di giro

	Stanz. definitivi	Impegnato	% Impegnato
701 - Uscite per partite di giro	253.000,00	141.982,74	56,1197
702 - Uscite per conto terzi	300.000,00	158.153,81	52,7179
Totale Titolo 7	553.000,00	300.136,55	54,2742

Si espone di seguito l'evoluzione del debito:

Tab. nr. 19 Ricostruzione dello stock di debito

Anno:	2016	2017	2018
Residuo debito	1.646.024,12	1.584.051,02	1.621.798,44
Nuovi prestiti		100.000,00	100.000,00
Prestiti rimborsati	61.973,10	62.252,58	57.848,50
Estinzioni anticipate			
Altre variazioni +/- (da specificare)			
Totale di fine anno			

Si riportano di seguito i parametri previsti dall'Art. 204 del TUEL 267/2000 **“Regole particolari per l'assunzione di mutui” modificato** dall'art. 1, comma 735, **L. 27 dicembre 2013, n. 147**, a decorrere dal 1° gennaio 2014.:

“Oltre al rispetto delle condizioni di cui all'articolo 203, l'ente locale può assumere nuovi mutui e accedere ad altre forme di finanziamento reperibili sul mercato solo se l'importo annuale degli interessi, sommato a quello dei mutui precedentemente contratti, a quello dei prestiti obbligazionari precedentemente emessi, a quello delle aperture di credito stipulate e a quello derivante da garanzie prestate ai sensi dell'articolo 207, al netto dei contributi statali e regionali in conto interessi, non supera il 12 per cento, per l'anno 2011, l'8 per cento, per gli anni dal 2012 al 2014, e il 10 per cento, a decorrere dall'anno 2015, delle entrate relative ai primi tre titoli delle entrate del rendiconto del penultimo anno precedente quello in cui viene prevista l'assunzione dei mutui. Per le comunità montane si fa riferimento ai primi due titoli delle entrate. Per gli enti locali di nuova istituzione si fa riferimento, per i primi due anni, ai corrispondenti dati finanziari del bilancio di previsione.”

Tab. nr. 20 Fondo di cassa

	RESIDUI	COMPETENZA	TOTALE
Fondo di cassa al 1° gennaio			566.626,19
RISCOSSIONI	411.833,43	1.634.422,96	2.046.256,39
PAGAMENTI	441.442,97	1.809.499,93	2.250.942,90
SALDO DI CASSA AL 31 DICEMBRE	0,00	0,00	361.939,68

Il saldo di cassa alla data della verifica risulta pari ad Euro 361.939,68 di cui a specifica destinazione Euro 0,00.

L'Ente ha non ha attivato l'anticipazione di tesoreria prevista dall'art. 222 del TUEL 267/2000. Si dà atto che la suddetta anticipazione rientra nel limite massimo dei tre dodicesimi delle entrate accertate nel penultimo anno precedente, afferenti per i comuni ai primi tre titoli di entrata del bilancio. Il suddetto limite è stato aumentato/non è stato aumentato ai cinque dodicesimi.

L'Ente ha adottato/non ha adottato la deliberazione prevista dall'art. 195 TUEL 267/2000 al fine di poter disporre l'utilizzo, in termini di cassa, di entrate aventi specifica destinazione per il finanziamento di spese correnti, anche se provenienti dall'assunzione di mutui con istituti diversi dalla Cassa depositi e prestiti, per un importo non superiore all'anticipazione di tesoreria disponibile ai sensi dell'articolo 222.

Indispensabile risulta essere la verifica dei residui, con riferimento ai residui iniziali ed alla movimentazione effettuata e prevedibile. La situazione è la seguente, sia per i residui attivi che per i residui passivi:

Tab. nr. 21 Residui attivi	Residui iniziali	Maggiori/Minori residui	Accertamenti c/residui
Tit. 1 Entrate correnti di natura tributaria, contributiva e perequativa	833.892,44	-10,17	833.882,27
Tit. 2 Trasferimenti correnti	50.107,32	-15.641,54	34.465,78
Tit. 3 Entrate extratributarie	595.252,56	-17.580,34	577.672,22
Tit. 4 Entrate in conto capitale	185.420,04	0,00	185.420,04
Tit. 5 Entrate da riduzione di attività finanziarie	0,00	0,00	0,00
Tit. 6 Accensione prestiti	0,00	0,00	0,00
Tit. 7 Anticipazioni da istituto tesoriere/cassiere	0,00	0,00	0,00
Tit. 9 Entrate per conto di terzi e partite di giro	16.919,81	0,00	16.919,81
Totali	1.681.592,17	-33.232,05	1.648.360,12

Tab. nr. 22 Residui passivi	Residui iniziali	Maggiori/Minori residui	Impegni c/residui
Tit. 1 Spese correnti	871.625,94	-1.761,92	869.864,02
Tit. 2 Spese in conto capitale	106.500,91	0,00	106.500,91
Tit. 3 Spese per incremento di attività finanziarie	0,00	0,00	0,00
Tit. 4 Rimborso di prestiti	0,00	0,00	0,00
Tit. 5 Chiusura anticipazioni da istituto tesoriere/cassiere	0,00	0,00	0,00
Tit. 7 Spese per conto terzi e partite di giro	7.397,58	0,00	7.397,58
Totali	985.524,43	-1.761,92	983.762,51

Il rendiconto deve permettere di verificare sia la fase autorizzatoria-finanziaria attribuita al sistema di bilancio, sia la situazione economica e patrimoniale-finanziaria dell'ente e i mutamenti di tale situazione anche in relazione agli andamenti economici programmati dall'ente. Non è sufficiente il raggiungimento dell'equilibrio finanziario complessivo per formulare un giudizio completo sull'andamento attuale e prospettico dell'ente. L'equilibrio economico a valere nel tempo è un obiettivo essenziale dell'ente, da verificare costantemente e da analizzare in sede di esame ed approvazione del rendiconto della gestione.

Lo schema di conto economico, di contenuto obbligatorio, approvato con il D.Lgs. 23 giugno 2011 nr. 118, si compendia nella considerazione delle seguenti aree funzionali, con riferimento alle quali, attraverso l'analisi di 28 valori, si procede alla quantificazione di alcuni risultati parziali (risultato della gestione e risultato della gestione operativa) sino a pervenire alla determinazione del complessivo risultato economico d'esercizio come segue:

Tab. nr. 23 Conto Economico

CONTO ECONOMICO	2016	2015
27) RISULTATO DELL'ESERCIZIO	0,00	0,00
Per gli enti in contabilità finanziaria la voce si riferisce all'IRAP.		

Si espongono altresì le risultanze dello stato patrimoniale

Tab. nr. 24 Stato Patrimoniale

STATO PATRIMONIALE (ATTIVO)	2016	2015
TOTALE DELL'ATTIVO (A + B + C + D)	0,00	0,00

STATO PATRIMONIALE (PASSIVO)	2016	2015
------------------------------	------	------

Infine è possibile rappresentare l'equilibrio economico come segue:

Tab. nr. 25

EQUILIBRIO ECONOMICO-FINANZIARIO		COMPETENZA (ACCERTAMENTI E IMPEGNI IMPUTATI ALL'ESERCIZIO)
Fondo di cassa all'inizio dell'esercizio		566.626,19
A) Fondo pluriennale vincolato di entrata per spese correnti iscritto in entrata	+	2.000,00
AA) Recupero disavanzo di amministrazione esercizio precedente	-	0,00
B) Entrate Titoli 1.00 - 2.00 - 3.00	+	1.799.844,49
<i>di cui per estinzione anticipata di prestiti</i>		0,00
C) Entrate Titolo 4.02.06 - Contributi agli investimenti direttamente destinati al rimborso dei prestiti da amministrazioni pubbliche	+	0,00
D) Spese Titolo 1.00 - Spese correnti	-	1.689.775,48
DD) Fondo pluriennale vincolato di parte corrente (di spesa)	-	0,00
E) Spese Titolo 2.04 - Altri trasferimenti in conto capitale	-	0,00
F) Spese Titolo 4.00 - Quote di capitale amm.to dei mutui e prestiti obbligazionari	-	61.973,10
<i>di cui per estinzione anticipata di prestiti</i>		0,00
G) Somma finale (G = A - AA + B + C - D - DD - E - F)		50.095,91
ALTRE POSTE DIFFERENZIALI, PER ECCEZIONI PREVISTE DA NORME DI LEGGE E DAI PRINCIPI CONTABILI, CHE HANNO EFFETTO SULL'EQUILIBRIO EX ARTICOLO 162, COMMA 6, DEL TESTO UNICO DELLE LEGGI SULL'ORDINAMENTO DEGLI ENTI LOCALI		
H) Utilizzo risultato di amministrazione per spese correnti	+	0,00
<i>di cui per estinzione anticipata di prestiti</i>		0,00
I) Entrate di parte capitale destinate a spese correnti in base a specifiche disposizioni di legge o dei principi contabili	+	0,00
<i>di cui per estinzione anticipata di prestiti</i>		0,00
L) Entrate di parte corrente destinate a spese di investimento in base a specifiche disposizioni di legge o dei principi contabili	-	0,00
M) Entrate da accensione di prestiti destinate a estinzione anticipata dei prestiti	+	0,00
EQUILIBRIO DI PARTE CORRENTE		O = G + H + I - L + M
		50.095,91
P) Utilizzo avanzo di amministrazione per spese di investimento	+	0,00
Q) Fondo pluriennale vincolato per spese in conto capitale iscritto in entrata	+	0,00
R) Entrate Titoli 4.00-5.00-6.00	+	28.680,67
C) Entrate Titolo 4.02.06 - Contributi agli investimenti direttamente destinati al rimborso dei prestiti da amministrazioni pubbliche	-	0,00
D) Entrate di parte capitale destinate a spese correnti in base a specifiche disposizioni di legge o dei principi contabili	-	0,00
S1) Entrate Titolo 5.02 per Riscossione crediti di breve termine	-	0,00
S2) Entrate Titolo 5.03 per Riscossione crediti di medio-lungo termine	-	0,00
T) Entrate Titolo 5.04 relative a Altre entrate per riduzioni di attività finanziaria	-	0,00
L) Entrate di parte corrente destinate a spese di investimento in base a specifiche disposizioni di legge o dei principi contabili	+	0,00
M) Entrate da accensione di prestiti destinate a estinzione anticipata dei prestiti	-	0,00
U) Spese Titolo 2.00 - Spese in conto capitale	-	2.200,69

UU) Fondo pluriennale vincolato in c/capitale (di spesa)	-		0,00
V) Spese Titolo 3.01 per Acquisizioni di attività finanziarie	-		0,00
E) Spese Titolo 2.04 - Altri trasferimenti in conto capitale	+		0,00
EQUILIBRIO DI PARTE CAPITALE			
Z = P + Q + R - C - I - S1 - S2 - T + L - M - U - UU - V + E			26.479,98
S1) Entrate Titolo 5.02 per Riscossione crediti di breve termine	+		0,00
S2) Entrate Titolo 5.03 per Riscossione crediti di medio-lungo termine	+		0,00
T) Entrate Titolo 5.04 relative a Altre entrate per riduzioni di attività finanziaria	+		0,00
X1) Spese Titolo 3.02 per Concessione crediti di breve termine	-		0,00
X2) Spese Titolo 3.03 per Concessione crediti di medio-lungo termine	-		0,00
Y) Spese Titolo 3.04 per Altre spese per acquisizioni di attività finanziarie	-		0,00
EQUILIBRIO FINALE			
W = O + Z + S1 + S2 + T - X1 - X2 - Y			76.575,89

**COMPOSIZIONE PER MISSIONE E PROGRAMMI DEL FONDO PLURIENNALE VINCOLATO DELL'ESERCIZIO 2016 DI
RIFERIMENTO DEL BILANCIO**

	(a)	(b)	(x)	(y)	(c)=(a)-(b)-(x)-(y)	(d)	(e)	(f)	(g)=(c)+(d)+(e)+(f)
	Fondo pluriennale vincolato al 31 dicembre dell'esercizio 2015	Spese impegnate negli esercizi precedenti e imputate all'esercizio 2016 e coperte dal fondo pluriennale vincolato	Riaccertamento degli impegni di cui alla lettera b) effettuata nel corso dell'esercizio 2016 (cd. economie di impegno)	Riaccertamento degli impegni di cui alla lettera b) effettuata nel corso dell'esercizio 2016 (cd. economie di impegno) su impegni pluriennali finanziati dal FPV ed imputati agli esercizi	Quota del fondo pluriennale vincolato al 31 dicembre dell'esercizio 2015 rinviata all'esercizio 2017 e successivi	Spese impegnate nell'esercizio 2016 con imputazione all'esercizio 2017 e coperte dal fondo pluriennale vincolato	Spese impegnate nell'esercizio 2016 con imputazione all'esercizio 2018 e coperte del fondo pluriennale vincolato	Spese impegnate nell'esercizio 2016 con imputazione a esercizi successivi a quelli considerati nel bilancio pluriennale e coperte del fondo pluriennale vincolato	Fondo pluriennale vincolato al 31 dicembre dell'esercizio 2016
01	MISSIONE 1 - Servizi istituzionali, generali e di gestione								
01	Organi istituzionali	0,00	0,00	0,00	0,00	0,00	0,00	0,00	0,00
02	Segreteria generale	2.000,00	0,00	0,00	0,00	0,00	0,00	0,00	0,00
03	Gestione economica, finanziaria, programmazione e provveditorato	0,00	0,00	0,00	0,00	0,00	0,00	0,00	0,00
04	Gestione delle entrate tributarie e servizi fiscali	0,00	0,00	0,00	0,00	0,00	0,00	0,00	0,00
05	Gestione dei beni demaniali e patrimoniali	0,00	0,00	0,00	0,00	0,00	0,00	0,00	0,00
06	Ufficio tecnico	0,00	0,00	0,00	0,00	0,00	0,00	0,00	0,00
07	Elezioni e consultazioni popolari - Anagrafe e stato civile	0,00	0,00	0,00	0,00	0,00	0,00	0,00	0,00
08	Statistica e sistemi informativi	0,00	0,00	0,00	0,00	0,00	0,00	0,00	0,00
09	Assistenza tecnico-amministrativa agli enti locali	0,00	0,00	0,00	0,00	0,00	0,00	0,00	0,00
10	Risorse umane	0,00	0,00	0,00	0,00	0,00	0,00	0,00	0,00
11	Altri servizi generali	0,00	0,00	0,00	0,00	0,00	0,00	0,00	0,00
	TOTALE MISSIONE 1 - Servizi istituzionali, generali e di gestione	2.000,00	2.000,00	0,00	0,00	0,00	0,00	0,00	0,00

**COMPOSIZIONE PER MISSIONE E PROGRAMMI DEL FONDO PLURIENNALE VINCOLATO DELL'ESERCIZIO 2016 DI
RIFERIMENTO DEL BILANCIO**

	Fondo pluriennale vincolato al 31 dicembre dell'esercizio 2015	Spese impegnate negli esercizi precedenti e imputate all'esercizio 2016 e coperte dal fondo pluriennale vincolato	Riaccertamento degli impegni di cui alla lettera b) effettuata nel corso dell'esercizio 2016 (cd. economie di impegno)	Riaccertamento degli impegni di cui alla lettera b) effettuata nel corso dell'esercizio 2016 (cd. economie di impegno) su impegni pluriennali finanziati dal FPV ed imputati agli esercizi	Quota del fondo pluriennale vincolato al 31 dicembre dell'esercizio 2015 rinviiata all'esercizio 2017 e successivi	Spese impegnate nell'esercizio 2016 con imputazione all'esercizio 2017 e coperte dal fondo pluriennale vincolato	Spese impegnate nell'esercizio 2016 con imputazione all'esercizio 2018 e coperte del fondo pluriennale vincolato	Spese impegnate nell'esercizio 2016 con imputazione a esercizi successivi a quelli considerati nel bilancio pluriennale e coperte del fondo pluriennale vincolato	Fondo pluriennale vincolato al 31 dicembre dell'esercizio 2016
	(a)	(b)	(x)	(y)	(c)=(a)-(b)-(x)-(y)	(d)	(e)	(f)	(g)=(c)+(d)+(e)+(f)
02 MISSIONE 2 - Giustizia									
01 Uffici giudiziari	0,00	0,00	0,00	0,00	0,00	0,00	0,00	0,00	0,00
02 Casa circondariale e altri servizi	0,00	0,00	0,00	0,00	0,00	0,00	0,00	0,00	0,00
TOTALE MISSIONE 2 - Giustizia	0,00	0,00	0,00	0,00	0,00	0,00	0,00	0,00	0,00
03 MISSIONE 3 - Ordine pubblico e sicurezza									
01 Polizia locale e amministrativa	0,00	0,00	0,00	0,00	0,00	0,00	0,00	0,00	0,00
02 Sistema integrato di sicurezza urbana	0,00	0,00	0,00	0,00	0,00	0,00	0,00	0,00	0,00
TOTALE MISSIONE 3 - Ordine pubblico e sicurezza	0,00	0,00	0,00	0,00	0,00	0,00	0,00	0,00	0,00
04 MISSIONE 4 - Istruzione e diritto allo studio									
01 Istruzione prescolastica	0,00	0,00	0,00	0,00	0,00	0,00	0,00	0,00	0,00
02 Altri ordini di istruzione non universitaria	0,00	0,00	0,00	0,00	0,00	0,00	0,00	0,00	0,00
04 Istruzione universitaria	0,00	0,00	0,00	0,00	0,00	0,00	0,00	0,00	0,00
05 Istruzione tecnica superiore	0,00	0,00	0,00	0,00	0,00	0,00	0,00	0,00	0,00
06 Servizi ausiliari all'istruzione	0,00	0,00	0,00	0,00	0,00	0,00	0,00	0,00	0,00
07 Diritto allo studio	0,00	0,00	0,00	0,00	0,00	0,00	0,00	0,00	0,00
TOTALE MISSIONE 4 - Istruzione e diritto allo studio	0,00	0,00	0,00	0,00	0,00	0,00	0,00	0,00	0,00

**COMPOSIZIONE PER MISSIONE E PROGRAMMI DEL FONDO PLURIENNALE VINCOLATO DELL'ESERCIZIO 2016 DI
RIFERIMENTO DEL BILANCIO**

	Fondo pluriennale vincolato al 31 dicembre dell'esercizio 2015	Spese impegnate negli esercizi precedenti e imputate all'esercizio 2016 e coperte dal fondo pluriennale vincolato	Riaccertamento degli impegni di cui alla lettera b) effettuata nel corso dell'esercizio 2016 (cd. economie di impegno)	Riaccertamento degli impegni di cui alla lettera b) effettuata nel corso dell'esercizio 2016 (cd. economie di impegno) su impegni pluriennali finanziati dal FPV ed imputati agli esercizi	Quota del fondo pluriennale vincolato al 31 dicembre dell'esercizio 2015 rinviiata all'esercizio 2017 e successivi	Spese impegnate nell'esercizio 2016 con imputazione all'esercizio 2017 e coperte dal fondo pluriennale vincolato	Spese impegnate nell'esercizio 2016 con imputazione all'esercizio 2018 e coperte del fondo pluriennale vincolato	Spese impegnate nell'esercizio 2016 con imputazione a esercizi successivi a quelli considerati nel bilancio pluriennale e coperte del fondo pluriennale vincolato	Fondo pluriennale vincolato al 31 dicembre dell'esercizio 2016
	(a)	(b)	(x)	(y)	(c)=(a)-(b)-(x)-(y)	(d)	(e)	(f)	(g)=(c)+(d)+(e)+(f)
MISSIONI E PROGRAMMI									
05 MISSIONE 5 - Tutela e valorizzazione dei beni e delle attività culturali									
01 Valorizzazione dei beni di interesse storico	0,00	0,00	0,00	0,00	0,00	0,00	0,00	0,00	0,00
02 Attività culturali e interventi diversi nel settore culturale	0,00	0,00	0,00	0,00	0,00	0,00	0,00	0,00	0,00
TOTALE MISSIONE 5 - Tutela e valorizzazione dei beni e delle attività culturali	0,00	0,00	0,00	0,00	0,00	0,00	0,00	0,00	0,00
06 MISSIONE 6 - Politiche giovanili, sport e tempo libero									
01 Sport e tempo libero	0,00	0,00	0,00	0,00	0,00	0,00	0,00	0,00	0,00
02 Giovani	0,00	0,00	0,00	0,00	0,00	0,00	0,00	0,00	0,00
TOTALE MISSIONE 6 - Politiche giovanili, sport e tempo libero	0,00	0,00	0,00	0,00	0,00	0,00	0,00	0,00	0,00
07 MISSIONE 7 - Turismo									
01 Sviluppo e valorizzazione del turismo	0,00	0,00	0,00	0,00	0,00	0,00	0,00	0,00	0,00
TOTALE MISSIONE 7 - Turismo	0,00	0,00	0,00	0,00	0,00	0,00	0,00	0,00	0,00

**COMPOSIZIONE PER MISSIONE E PROGRAMMI DEL FONDO PLURIENNALE VINCOLATO DELL'ESERCIZIO 2016 DI
RIFERIMENTO DEL BILANCIO**

	Fondo pluriennale vincolato al 31 dicembre dell'esercizio 2015	Spese impegnate negli esercizi precedenti e imputate all'esercizio 2016 e coperte dal fondo pluriennale vincolato	Riaccertamento degli impegni di cui alla lettera b) effettuata nel corso dell'esercizio 2016 (cd. economie di impegno)	Riaccertamento degli impegni di cui alla lettera b) effettuata nel corso dell'esercizio 2016 (cd. economie di impegno) su impegni pluriennali finanziati dal FPV ed imputati agli esercizi	Quota del fondo pluriennale vincolato al 31 dicembre dell'esercizio 2015 rinviata all'esercizio 2017 e successivi	Spese impegnate nell'esercizio 2016 con imputazione all'esercizio 2017 e coperte dal fondo pluriennale vincolato	Spese impegnate nell'esercizio 2016 con imputazione all'esercizio 2018 e coperte del fondo pluriennale vincolato	Spese impegnate nell'esercizio 2016 con imputazione a esercizi successivi a quelli considerati nel bilancio pluriennale e coperte del fondo pluriennale vincolato	Fondo pluriennale vincolato al 31 dicembre dell'esercizio 2016
	(a)	(b)	(x)	(y)	(c)=(a)-(b)-(x)-(y)	(d)	(e)	(f)	(g)=(c)+(d)+(e)+(f)
08	MISSIONE 8 - Assetto del territorio ed edilizia abitativa								
01	0,00	0,00	0,00	0,00	0,00	0,00	0,00	0,00	0,00
02	0,00	0,00	0,00	0,00	0,00	0,00	0,00	0,00	0,00
TOTALE MISSIONE 8 - Assetto del territorio ed edilizia abitativa	0,00	0,00	0,00	0,00	0,00	0,00	0,00	0,00	0,00

**COMPOSIZIONE PER MISSIONE E PROGRAMMI DEL FONDO PLURIENNALE VINCOLATO DELL'ESERCIZIO 2016 DI
RIFERIMENTO DEL BILANCIO**

	Fondo pluriennale vincolato al 31 dicembre dell'esercizio 2015	Spese impegnate negli esercizi precedenti e imputate all'esercizio 2016 e coperte dal fondo pluriennale vincolato	Riaccertamento degli impegni di cui alla lettera b) effettuata nel corso dell'esercizio 2016 (cd. economie di impegno)	Riaccertamento degli impegni di cui alla lettera b) effettuata nel corso dell'esercizio 2016 (cd. economie di impegno) su impegni pluriennali finanziati dal FPV ed imputati agli esercizi	Quota del fondo pluriennale vincolato al 31 dicembre dell'esercizio 2015 rinviiata all'esercizio 2017 e successivi	Spese impegnate nell'esercizio 2016 con imputazione all'esercizio 2017 e coperte dal fondo pluriennale vincolato	Spese impegnate nell'esercizio 2016 con imputazione a esercizi successivi a quelli considerati nel bilancio pluriennale e coperte del fondo pluriennale vincolato	Spese impegnate nell'esercizio 2016 con imputazione a esercizi successivi a quelli considerati nel bilancio pluriennale e coperte del fondo pluriennale vincolato	Fondo pluriennale vincolato al 31 dicembre dell'esercizio 2016
	(a)	(b)	(x)	(y)	(c)=(a)-(b)-(x)-(y)	(d)	(e)	(f)	(g)=(c)+(d)+(e)+(f)
MISSIONI E PROGRAMMI									
09 MISSIONE 9 - Sviluppo sostenibile e tutela del territorio e dell'ambiente									
01 Difesa del suolo	0,00	0,00	0,00	0,00	0,00	0,00	0,00	0,00	0,00
02 Tutela, valorizzazione e recupero ambientale	0,00	0,00	0,00	0,00	0,00	0,00	0,00	0,00	0,00
03 Rifiuti	0,00	0,00	0,00	0,00	0,00	0,00	0,00	0,00	0,00
04 Servizio idrico integrato	0,00	0,00	0,00	0,00	0,00	0,00	0,00	0,00	0,00
05 Aree protette, parchi naturali, protezione naturalistica e forestazione	0,00	0,00	0,00	0,00	0,00	0,00	0,00	0,00	0,00
06 Tutela e valorizzazione delle risorse idriche	0,00	0,00	0,00	0,00	0,00	0,00	0,00	0,00	0,00
07 Sviluppo sostenibile territorio montano piccoli Comuni	0,00	0,00	0,00	0,00	0,00	0,00	0,00	0,00	0,00
08 Qualità dell'aria e riduzione dell'inquinamento	0,00	0,00	0,00	0,00	0,00	0,00	0,00	0,00	0,00
TOTALE MISSIONE 9 - Sviluppo sostenibile e tutela del territorio e dell'ambiente	0,00	0,00	0,00	0,00	0,00	0,00	0,00	0,00	0,00

**COMPOSIZIONE PER MISSIONE E PROGRAMMI DEL FONDO PLURIENNALE VINCOLATO DELL'ESERCIZIO 2016 DI
RIFERIMENTO DEL BILANCIO**

	Fondo pluriennale vincolato al 31 dicembre dell'esercizio 2015	Spese impegnate negli esercizi precedenti e imputate all'esercizio 2016 e coperte dal fondo pluriennale vincolato	Riaccertamento degli impegni di cui alla lettera b) effettuata nel corso dell'esercizio 2016 (cd. economie di impegno)	Riaccertamento degli impegni di cui alla lettera b) effettuata nel corso dell'esercizio 2016 (cd. economie di impegno) su impegni pluriennali finanziati dal FPV ed imputati agli esercizi	Quota del fondo pluriennale vincolato al 31 dicembre dell'esercizio 2015 rinvia all'esercizio 2017 e successivi	Spese impegnate nell'esercizio 2016 con imputazione all'esercizio 2017 e coperte dal fondo pluriennale vincolato	Spese impegnate nell'esercizio 2016 con imputazione all'esercizio 2018 e coperte del fondo pluriennale vincolato	Spese impegnate nell'esercizio 2016 con imputazione a esercizi successivi a quelli considerati nel bilancio pluriennale e coperte del fondo pluriennale vincolato	Fondo pluriennale vincolato al 31 dicembre dell'esercizio 2016
	(a)	(b)	(x)	(y)	(c)=(a)-(b)-(x)-(y)	(d)	(e)	(f)	(g)=(c)+(d)+(e)+(f)
10 MISSIONE 10 - Trasporti e diritto alla mobilità									
01 Trasporto ferroviario	0,00	0,00	0,00	0,00	0,00	0,00	0,00	0,00	0,00
02 Trasporto pubblico locale	0,00	0,00	0,00	0,00	0,00	0,00	0,00	0,00	0,00
03 Trasporto per vie d'acqua	0,00	0,00	0,00	0,00	0,00	0,00	0,00	0,00	0,00
04 Altre modalità di trasporto	0,00	0,00	0,00	0,00	0,00	0,00	0,00	0,00	0,00
05 Viabilità e infrastrutture stradali	0,00	0,00	0,00	0,00	0,00	0,00	0,00	0,00	0,00
TOTALE MISSIONE 10 - Trasporti e diritto alla mobilità	0,00	0,00	0,00	0,00	0,00	0,00	0,00	0,00	0,00
11 MISSIONE 11 - Soccorso civile									
01 Sistema di protezione civile	0,00	0,00	0,00	0,00	0,00	0,00	0,00	0,00	0,00
02 Interventi a seguito di calamità naturali	0,00	0,00	0,00	0,00	0,00	0,00	0,00	0,00	0,00
TOTALE MISSIONE 11 - Soccorso civile	0,00	0,00	0,00	0,00	0,00	0,00	0,00	0,00	0,00

COMPOSIZIONE PER MISSIONE E PROGRAMMI DEL FONDO PLURIENNALE VINCOLATO DELL'ESERCIZIO 2016 DI RIFERIMENTO DEL BILANCIO

	Fondo pluriennale vincolato al 31 dicembre dell'esercizio 2015	Spese impegnate negli esercizi precedenti e imputate all'esercizio 2016 e coperte dal fondo pluriennale vincolato	Riaccertamento degli impegni di cui alla lettera b) effettuata nel corso dell'esercizio 2016 (cd. economie di impegno)	Riaccertamento degli impegni di cui alla lettera b) effettuata nel corso dell'esercizio 2016 (cd. economie di impegno) su impegni pluriennali finanziati dal FPV ed imputati agli esercizi	Quota del fondo pluriennale vincolato al 31 dicembre dell'esercizio 2015 rinviata all'esercizio 2017 e successivi	Spese impegnate nell'esercizio 2016 con imputazione all'esercizio 2017 e coperte dal fondo pluriennale vincolato	Spese impegnate nell'esercizio 2016 con imputazione all'esercizio 2018 e coperte del fondo pluriennale vincolato	Spese impegnate nell'esercizio 2016 con imputazione a esercizi successivi a quelli considerati nel bilancio pluriennale e coperte del fondo pluriennale vincolato	Fondo pluriennale vincolato al 31 dicembre dell'esercizio 2016
	(a)	(b)	(x)	(y)	(c)=(a)-(b)-(x)-(y)	(d)	(e)	(f)	(g)=(c)+(d)+(e)+(f)
MISSIONI E PROGRAMMI									
12 MISSIONE 12 - Diritti sociali, politiche sociali e famiglia									
01 Interventi per l'infanzia e i minori e per asili nido	0,00	0,00	0,00	0,00	0,00	0,00	0,00	0,00	0,00
02 Interventi per la disabilità	0,00	0,00	0,00	0,00	0,00	0,00	0,00	0,00	0,00
03 Interventi per gli anziani	0,00	0,00	0,00	0,00	0,00	0,00	0,00	0,00	0,00
04 Interventi per i soggetti a rischio di esclusione sociale	0,00	0,00	0,00	0,00	0,00	0,00	0,00	0,00	0,00
05 Interventi per le famiglie	0,00	0,00	0,00	0,00	0,00	0,00	0,00	0,00	0,00
06 Interventi per il diritto alla casa	0,00	0,00	0,00	0,00	0,00	0,00	0,00	0,00	0,00
07 Programmazione e governo della rete dei servizi socio-sanitari e sociali	0,00	0,00	0,00	0,00	0,00	0,00	0,00	0,00	0,00
08 Cooperazione e associazionismo	0,00	0,00	0,00	0,00	0,00	0,00	0,00	0,00	0,00
09 Servizio necroscopico e cimiteriale	0,00	0,00	0,00	0,00	0,00	0,00	0,00	0,00	0,00
TOTALE MISSIONE 12 - Diritti sociali, politiche sociali e famiglia	0,00	0,00	0,00	0,00	0,00	0,00	0,00	0,00	0,00

COMPOSIZIONE PER MISSIONE E PROGRAMMI DEL FONDO PLURIENNALE VINCOLATO DELL'ESERCIZIO 2016 DI RIFERIMENTO DEL BILANCIO

	Fondo pluriennale vincolato al 31 dicembre dell'esercizio 2015	Spese impegnate negli esercizi precedenti e imputate all'esercizio 2016 e coperte dal fondo pluriennale vincolato	Riaccertamento degli impegni di cui alla lettera b) effettuata nel corso dell'esercizio 2016 (cd. economie di impegno)	Riaccertamento degli impegni di cui alla lettera b) effettuata nel corso dell'esercizio 2016 (cd. economie di impegno) su impegni pluriennali finanziati dal FPV ed imputati agli esercizi	Quota del fondo pluriennale vincolato al 31 dicembre dell'esercizio 2015 rinviata all'esercizio 2017 e successivi	Spese impegnate nell'esercizio 2016 con imputazione all'esercizio 2017 e coperte dal fondo pluriennale vincolato	Spese impegnate nell'esercizio 2016 con imputazione all'esercizio 2018 e coperte dal fondo pluriennale vincolato	Spese impegnate nell'esercizio 2016 con imputazione a esercizi successivi a quelli considerati nel bilancio pluriennale e coperte dal fondo pluriennale vincolato	Fondo pluriennale vincolato al 31 dicembre dell'esercizio 2016
	(a)	(b)	(x)	(y)	(c)=(e)-(b)-(x)-(y)	(d)	(e)	(f)	(g)=(c)+(d)+(e)+(f)
13 MISSIONE 13 - Tutela della salute									
01 Servizio sanitario regionale - finanziamento ordinario corrente per la garanzia dei LEA	0,00	0,00	0,00	0,00	0,00	0,00	0,00	0,00	0,00
02 Servizio sanitario regionale - finanziamento aggiuntivo corrente per livelli di assistenza superiori ai LEA	0,00	0,00	0,00	0,00	0,00	0,00	0,00	0,00	0,00
03 Servizio sanitario regionale - finanziamento aggiuntivo corrente per la copertura dello squilibrio di bilancio corrente	0,00	0,00	0,00	0,00	0,00	0,00	0,00	0,00	0,00
04 Servizio sanitario regionale - ripiano di disavanzi sanitari relativi ad esercizi pregressi	0,00	0,00	0,00	0,00	0,00	0,00	0,00	0,00	0,00
05 Servizio sanitario regionale - investimenti sanitari	0,00	0,00	0,00	0,00	0,00	0,00	0,00	0,00	0,00
06 Servizio sanitario regionale - restituzione maggiori gettiti SSN	0,00	0,00	0,00	0,00	0,00	0,00	0,00	0,00	0,00
07 Ulteriori spese in materia sanitaria	0,00	0,00	0,00	0,00	0,00	0,00	0,00	0,00	0,00
TOTALE MISSIONE 13 - Tutela della salute	0,00	0,00	0,00	0,00	0,00	0,00	0,00	0,00	0,00

**COMPOSIZIONE PER MISSIONE E PROGRAMMI DEL FONDO PLURIENNALE VINCOLATO DELL'ESERCIZIO 2016 DI
RIFERIMENTO DEL BILANCIO**

	Fondo pluriennale vincolato al 31 dicembre dell'esercizio 2015	Spese impegnate negli esercizi precedenti e imputate all'esercizio 2016 e coperte dal fondo pluriennale vincolato	Riaccertamento degli impegni di cui alla lettera b) dell'esercizio 2016 (cd. economie di impegno)	Riaccertamento degli impegni di cui alla lettera b) dell'esercizio 2016 (cd. economie di impegno) su impegni pluriennali finanziati dal FPV ed imputati agli esercizi	Quota del fondo pluriennale vincolato al 31 dicembre dell'esercizio 2015 rinviiata all'esercizio 2017 e successivi	Spese impegnate nell'esercizio 2016 con imputazione all'esercizio 2017 e coperte dal fondo pluriennale vincolato	Spese impegnate nell'esercizio 2016 con imputazione all'esercizio 2018 e coperte del fondo pluriennale vincolato	Spese impegnate nell'esercizio 2016 con imputazione a esercizi successivi a quelli considerati nel bilancio pluriennale e coperte del fondo pluriennale vincolato	Fondo pluriennale vincolato al 31 dicembre dell'esercizio 2016
	(a)	(b)	(x)	(y)	(c)=(a)-(b)-(x)-(y)	(d)	(e)	(f)	(g)=(c)+(d)+(e)+(f)
MISSIONI E PROGRAMMI									
14 MISSIONE 14 - Sviluppo economico e competitività									
01 Industria e PMI e Artigianato	0,00	0,00	0,00	0,00	0,00	0,00	0,00	0,00	0,00
02 Commercio - reti distributive - tutela dei consumatori	0,00	0,00	0,00	0,00	0,00	0,00	0,00	0,00	0,00
03 Ricerca e innovazione	0,00	0,00	0,00	0,00	0,00	0,00	0,00	0,00	0,00
04 Reti e altri servizi di pubblica utilità	0,00	0,00	0,00	0,00	0,00	0,00	0,00	0,00	0,00
TOTALE MISSIONE 14 - Sviluppo economico e competitività	0,00	0,00	0,00	0,00	0,00	0,00	0,00	0,00	0,00
15 MISSIONE 15 - Politiche per il lavoro e la formazione professionale									
01 Servizi per lo sviluppo del mercato del lavoro	0,00	0,00	0,00	0,00	0,00	0,00	0,00	0,00	0,00
02 Formazione professionale	0,00	0,00	0,00	0,00	0,00	0,00	0,00	0,00	0,00
03 Sostegno all'occupazione	0,00	0,00	0,00	0,00	0,00	0,00	0,00	0,00	0,00
TOTALE MISSIONE 15 - Politiche per il lavoro e la formazione professionale	0,00	0,00	0,00	0,00	0,00	0,00	0,00	0,00	0,00

COMPOSIZIONE PER MISSIONE E PROGRAMMI DEL FONDO PLURIENNALE VINCOLATO DELL'ESERCIZIO 2016 DI RIFERIMENTO DEL BILANCIO

	Fondo pluriennale vincolato al 31 dicembre dell'esercizio 2015	Spese impegnate negli esercizi precedenti e imputate all'esercizio 2016 e coperte dal fondo pluriennale vincolato	Riaccertamento degli impegni di cui alla lettera b) effettuata nel corso dell'esercizio 2016 (cd. economie di impegno)	Riaccertamento degli impegni di cui alla lettera b) effettuata nel corso dell'esercizio 2016 (cd. economie di impegno) su impegni pluriennali finanziati dal FPV ed imputati agli esercizi	Quota del fondo pluriennale vincolato al 31 dicembre dell'esercizio 2015 rinviata all'esercizio 2017 e successivi	Spese impegnate nell'esercizio 2016 con imputazione all'esercizio 2017 e coperte dal fondo pluriennale vincolato	Spese impegnate nell'esercizio 2016 con imputazione all'esercizio 2018 e coperte del fondo pluriennale vincolato	Spese impegnate nell'esercizio 2016 con imputazione a esercizi successivi a quelli considerati nel bilancio pluriennale e coperte del fondo pluriennale vincolato	Fondo pluriennale vincolato al 31 dicembre dell'esercizio 2016
	(a)	(b)	(x)	(y)	(c)=(a)-(b)-(x)-(y)	(d)	(e)	(f)	(g)=(c)+(d)+(e)+(f)
MISSIONI E PROGRAMMI									
16 MISSIONE 16 - Agricoltura, politiche agroalimentari e pesca									
01 Sviluppo del settore agricolo e del sistema agroalimentare	0,00	0,00	0,00	0,00	0,00	0,00	0,00	0,00	0,00
02 Caccia e pesca	0,00	0,00	0,00	0,00	0,00	0,00	0,00	0,00	0,00
TOTALE MISSIONE 16 - Agricoltura, politiche agroalimentari e pesca	0,00	0,00	0,00	0,00	0,00	0,00	0,00	0,00	0,00
17 MISSIONE 17 - Energia e diversificazione delle fonti energetiche									
01 Fonti energetiche	0,00	0,00	0,00	0,00	0,00	0,00	0,00	0,00	0,00
TOTALE MISSIONE 17 - Energia e diversificazione delle fonti energetiche	0,00	0,00	0,00	0,00	0,00	0,00	0,00	0,00	0,00
18 MISSIONE 18 - Relazioni con le altre autonomie territoriali e locali									
01 Relazioni finanziarie con le altre autonomie territoriali	0,00	0,00	0,00	0,00	0,00	0,00	0,00	0,00	0,00
TOTALE MISSIONE 18 - Relazioni con le altre autonomie territoriali e locali	0,00	0,00	0,00	0,00	0,00	0,00	0,00	0,00	0,00
19 MISSIONE 19 - Relazioni internazionali									
01 Relazioni internazionali e Cooperazione allo sviluppo	0,00	0,00	0,00	0,00	0,00	0,00	0,00	0,00	0,00
TOTALE MISSIONE 19 - Relazioni internazionali	0,00	0,00	0,00	0,00	0,00	0,00	0,00	0,00	0,00

**COMPOSIZIONE PER MISSIONE E PROGRAMMI DEL FONDO PLURIENNALE VINCOLATO DELL'ESERCIZIO 2016 DI
RIFERIMENTO DEL BILANCIO**

	Fondo pluriennale vincolato al 31 dicembre dell'esercizio 2015	Spese impegnate negli esercizi precedenti e imputate all'esercizio 2016 e coperte dal fondo pluriennale vincolato	Riaccertamento degli impegni di cui alla lettera b) effettuata nel corso dell'esercizio 2016 (cd. economie di impegno)	Riaccertamento degli impegni di cui alla lettera b) effettuata nel corso dell'esercizio 2016 (cd. economie di impegno) su impegni pluriennali finanziati dal FPV ed imputati agli esercizi	Quota del fondo pluriennale vincolato al 31 dicembre dell'esercizio 2015 rinvia all'esercizio 2017 e successivi	Spese impegnate nell'esercizio 2016 con imputazione all'esercizio 2017 e coperte dal fondo pluriennale vincolato	Spese impegnate nell'esercizio 2016 con imputazione all'esercizio 2018 e coperte del fondo pluriennale vincolato	Spese impegnate nell'esercizio 2016 con imputazione a esercizi successivi a quelli considerati nel bilancio pluriennale e coperte del fondo pluriennale vincolato	Fondo pluriennale vincolato al 31 dicembre dell'esercizio 2016
	(a)	(b)	(x)	(y)	(c)=(a)-(b)-(x)-(y)	(d)	(e)	(f)	(g)=(c)+(d)+(e)+(f)
MISSIONI E PROGRAMMI									
TOTALE	2.000,00	2.000,00	0,00	0,00	0,00	0,00	0,00	0,00	0,00

1. I bilanci delle regioni, dei comuni, delle province, delle città metropolitane e delle province autonome di Trento e di Bolzano si considerano in equilibrio quando, sia nella fase di previsione che di rendiconto, registrano:
 - a) un saldo non negativo, in termini di competenza e di cassa, tra le entrate finali e le spese finali;
 - b) un saldo non negativo, in termini di competenza e di cassa, tra le entrate correnti e le spese correnti, incluse le quote di capitale delle rate di ammortamento dei prestiti.
2. Salvo quanto previsto dall'articolo 10, comma 4, qualora, in sede di rendiconto di gestione, un ente di cui al comma 1 del presente articolo registri un valore negativo dei saldi di cui al medesimo comma 1, lettere a) e b), adotta misure di correzione tali da assicurarne il recupero entro il triennio successivo.
3. Eventuali saldi positivi sono destinati all'estinzione del debito maturato dall'ente. Nel rispetto dei vincoli derivanti dall'ordinamento dell'Unione europea e dell'equilibrio dei bilanci, i saldi positivi di cui al primo periodo possono essere destinati anche al finanziamento di spese di investimento con le modalità previste dall'articolo 10.
4. Con legge dello Stato sono definite le sanzioni da applicare agli enti di cui al comma 1 nel caso di mancato conseguimento dell'equilibrio gestionale sino al ripristino delle condizioni di equilibrio di cui al medesimo comma 1, lettere a) e b), da promuovere anche attraverso la previsione di specifici piani di rientro.